



آلية تقديم الطلبات

عبر بوابة يُسر الإلكترونية

yusr.asf.org.sa



www.asf.org.sa

9200 29 8 39

الرياض

[@asfcharity](https://www.facebook.com/asfcharity)

pr@asf.org.sa

طريق الملك فهد

المعايير العامة:

- أن تكون الجهة داخل المملكة العربية السعودية.
- أن تكون الجهة مرخصة نظامياً.
- أن يكون المشروع ضمن نطاق عمل الجهة.
- أن يكون المشروع ضمن مجالات المنح المعتمدة.
- وجود حساب بنكي خاص بالجهة.

التعريف بأنواع ومجالات المنح

التعريف	المجال	مجالات المنح المركزية ⁽¹⁾
المساهمة في تأسيس وتطوير البرامج التي تُسهم في تعزيز دور الأم التربوي في تنمية الأسرة.	الأم	
المساهمة في تأسيس وتطوير بيئات قيمة جاذبة للشباب والفتيات، الذين تتراوح أعمارهم بين (15-24) عام.	الشباب	
المشاريع والبرامج التي تُسهم في تحقيق أو تمكين الجهات الخيرية من الاستفادة المالية.	الاستدامة المالية	
تأسيس الوحدات التطوعية والمساهمة في تمكين الجهات غير الربحية من إدارة العمل التطوعي.	مأسسة العمل التطوعي	
المساهمة في تأسيس وتطوير برامج تُسهم في تعزيز القيم لدى الأطفال، الذي تتراوح أعمارهم بين (4-12) سنة.	الطفل	

المجال	التعريف
الدراسات والأبحاث	المساهمة في دعم مشاريع مراكز الدراسات البحثية المتخصصة في خدمة القطاع غير الربحي.
القرآن	المساهمة في دعم البرامج والمشاريع القرآنية.
الإعلام	المساهمة في صناعة محتويات إعلامية تعزز قيم المجتمع.
الدعوة	المساهمة في دعم البرامج والمشاريع الدعوية، وبرامج نشر العلم الشرعي.
الزواج	المساهمة في تأهيل ودعم برامج المقبلين على الزواج من خلال الجمعيات الرسمية المعنيّة بذلك.
الأيتام	رعاية البرامج التي تُسهم في بناء اليتيم بناءً صحيحاً شاملاً (رعاية، تعليم، تربية، نفسي، اجتماعي).
تأهيل الفقراء	دعم البرامج التي تسهم في نقل الفقير من دائرة الفقر إلى الاكتفاء (مثل: الأسر المنتجة، التوظيف..).
الصحة	المساهمة في مشاريع علاج أمراض العيون.

مجالات
المنح
المتنوع



طريقة تقديم الطلبات

1. قم بإنشاء عضوية لجهتك عبر الدخول على الرابط التالي، مع مراعاة الدقة في إدخال البيانات والمرفقات: <https://yusr.asf.org.sa:81/register.aspx>

البيانات الأساسية

بيانات مسؤول الحساب

الاسم رباعي

اسم المستخدم (حروف إنجليزية متصلة وعلامات @ بدون مسافات)

كلمة المرور

تأكيد كلمة المرور

الجوال

البريد الإلكتروني

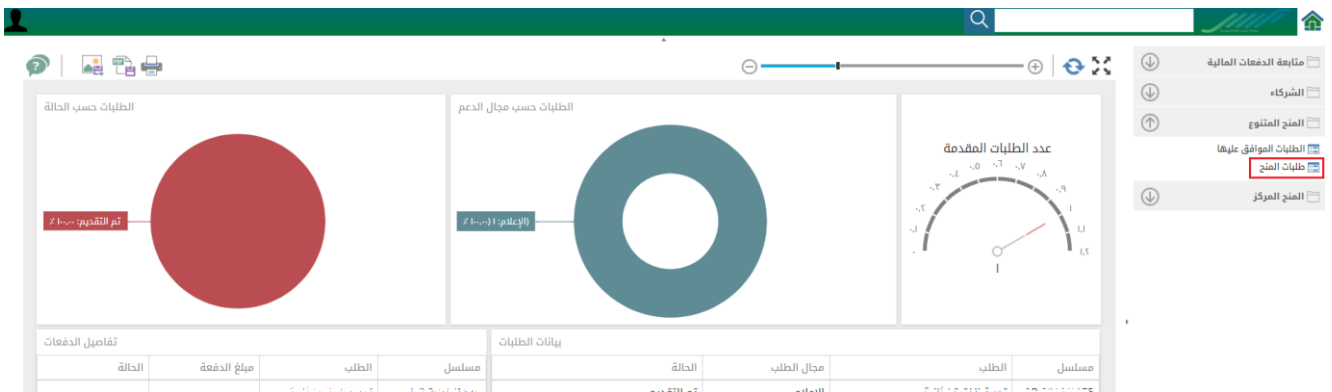
الجنس

بيانات الجهة

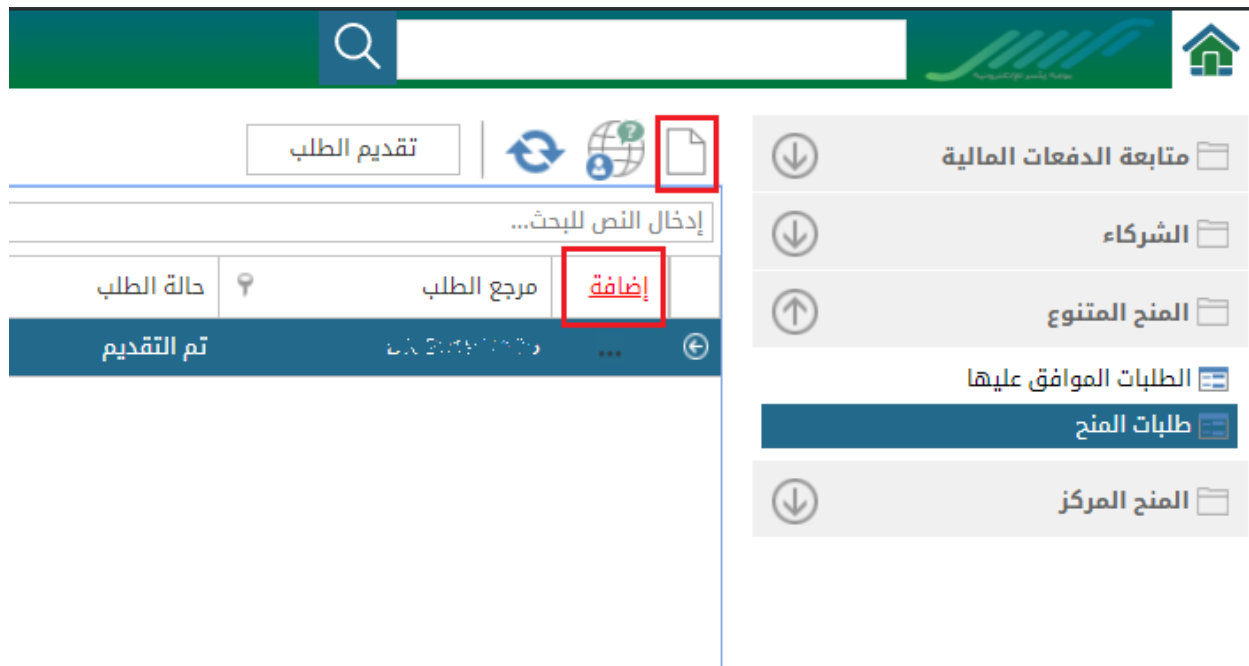
البيانات التفصيلية للجهة

اسم الجهة

2. بعد تفعيل العضوية، قم بتسجيل الدخول على [بوابة يوسر الإلكترونية](#) باستخدام اسم المستخدم وكلمة السر الخاصة بك، لتظهر لك الشاشة الرئيسية لحسابك.
3. قم بالضغط على قائمة "طلبات المنح".

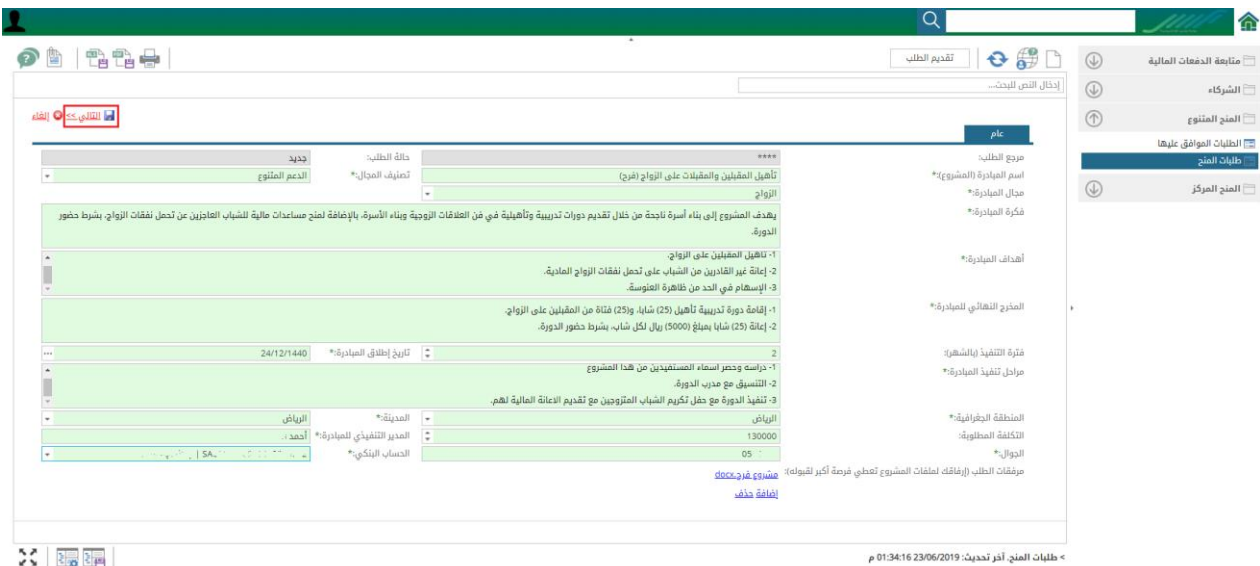


4. لإضافة طلب جديد: قم بالضغط على رابط "إضافة" بالجدول، أو عن طريق الضغط على أيقونة "سجل جديد" كما هو مبين في الصورة



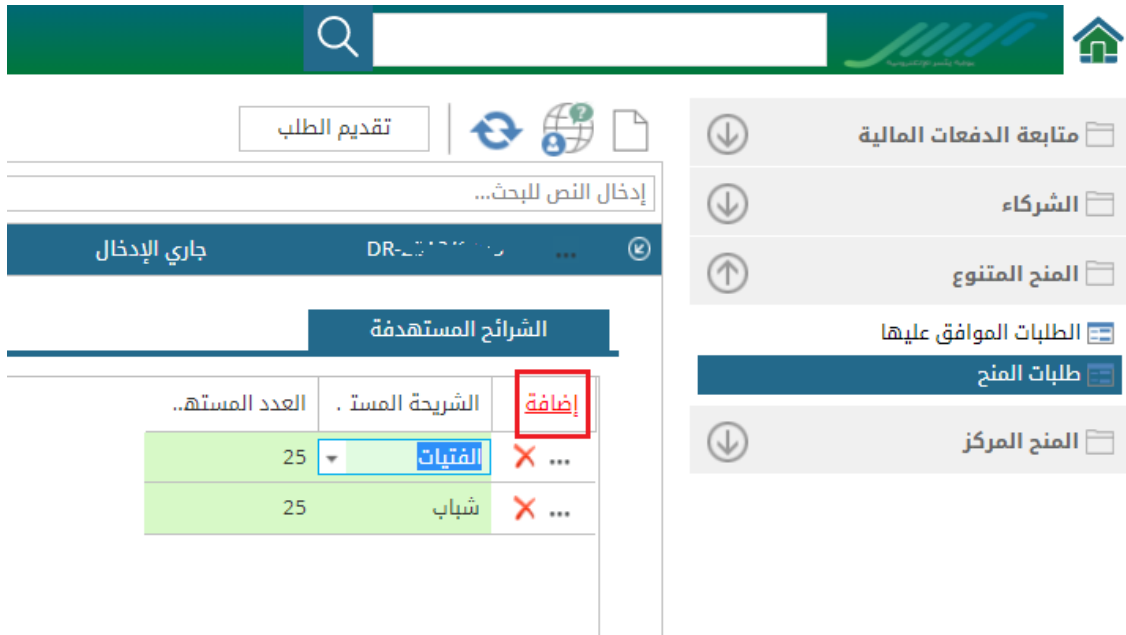
5. قم بإدخال البيانات الخاصة بطلبك، مع العناية بدقة المعلومات ووضوحها⁽¹⁾، وبعد الانتهاء من تعبئة البيانات، قم بالضغط على "التالي"

ملاحظة: الحقول التي لها مساحة كبيرة مثل "أهداف الطلب" يستوعب الحقل حتى 500 حرف.



1 (تم شرح نموذج الطلب في آخر هذا الملف.

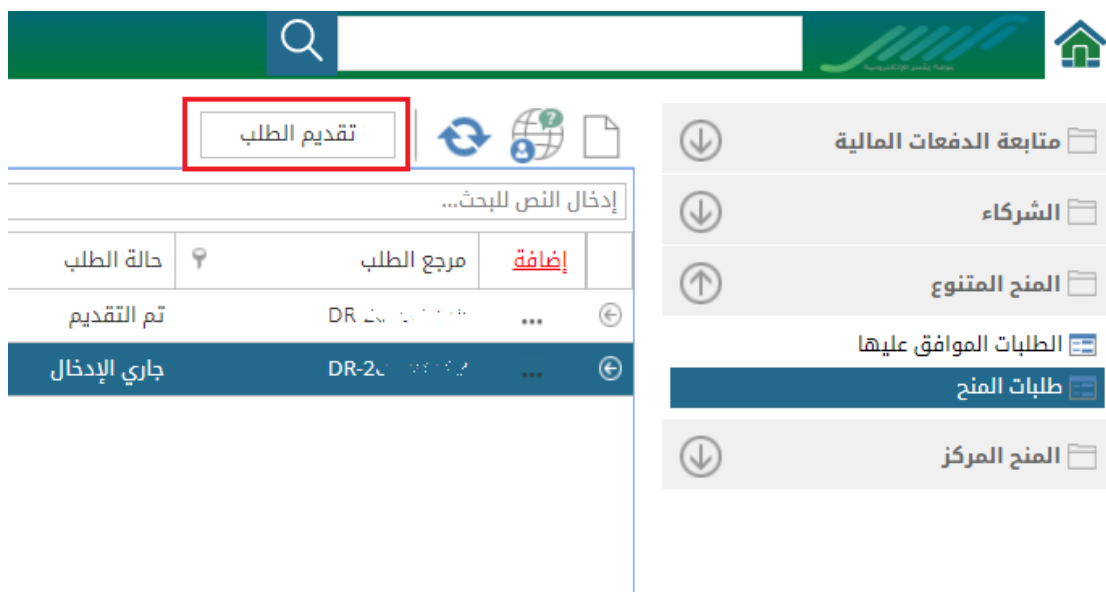
6. قم بتعبئة جدول الشرائح المستهدفة وذلك عن طريق الضغط على (إضافة) بالجدول وتعبئة البيانات، ثم ضغط على "حفظ التعديلات"، وبذلك يكون تم حفظ الطلب كمسودة في حسابك ويمكنك الرجوع إليه وتعديل أو إكمال البيانات.



العدد المستهدف	الشريحة المستهدفة	إضافة
25	الفتيات	إضافة
25	شباب	إضافة

7. بعد التأكد من صحة واكتمال جميع البيانات، قم بالضغط على "تقديم الطلب"، وبذلك يتم إرساله للإدارة المعنية بدراسة المبادرات، وسيصلك إشعار عبر البريد الإلكتروني المسجل بعضويتك يفيد باستلام الطلب، وستتغير حالة الطلب إلى (تم التقديم).

ملاحظة: بدون الضغط على أيقونة "تقديم الطلب" لن يعتبر الطلب مُقدّمًا.



حالة الطلب	مرجع الطلب	إضافة
تم التقديم	DR-2023-001	إضافة
جاري الإدخال	DR-2023-002	إضافة

شرح حقول نموذج الطلب

اسم المبادرة (المشروع):

عنوان المبادرة أو المشروع الذي ستتقدم بطلب دعم له.

فكرة المبادرة:

شرح مختصر لفكرة المبادرة بحيث يكون واضحاً، يُبرز الغاية منها، وطريقة التنفيذ، والأثر المتوقع.

أهداف المبادرة:

وهي الأهداف تسعى المبادرة لتحقيقها، على أن تكون واضحة ومحددة.

المُخرج النهائي:

وهي النتائج المباشرة التي تتحقق بنهاية إنجاز المبادرة، على أن تكون واضحة، محددة بعدد، يمكن قياسها.

فترة التنفيذ بالشهر:

شاملة الإعداد والتنفيذ والإغلاق.

تاريخ إطلاق المبادرة:

تاريخ إطلاق المبادرة للمستفيدين.

مراحل المبادرة الرئيسية:

وهي المراحل والأجزاء الكبرى في إعداد وتنفيذ وإغلاق وتقويم المبادرة، ونقترح ألا تزيد عن 5 مراحل كبرى.



المنطقة الجغرافية:

المنطقة الجغرافية التي ستُنفذ فيها المبادرة.

المدينة:

التي ستنفذ فيها المبادرة.

التكلفة المطلوبة:

التكلفة التي ترغب الجهة تغطيتها من المؤسسة.

المدير التنفيذي للمبادرة:

المدير المباشر للمبادرة، وليس مدير الجهة.

الجوال:

جوال مدير المبادرة.

الحساب البنكي:

الحساب البنكي الذي تريد الجهة تحويل الدعم إليه.

**ولمزيد من المعلومات والاستفسارات ، يمكنكم التواصل مع
المؤسسة عبر قنوات التواصل الآتية :**

pr@asf.org.sa 

9200 29 8 39 